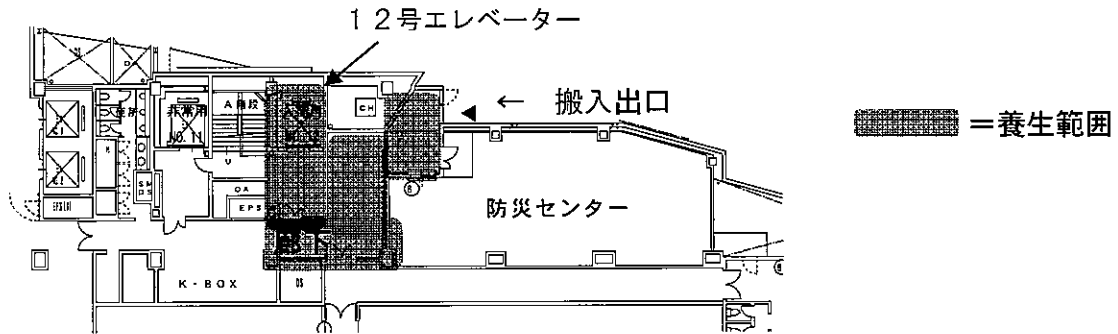


AERビル 物品・資材の搬入出案内

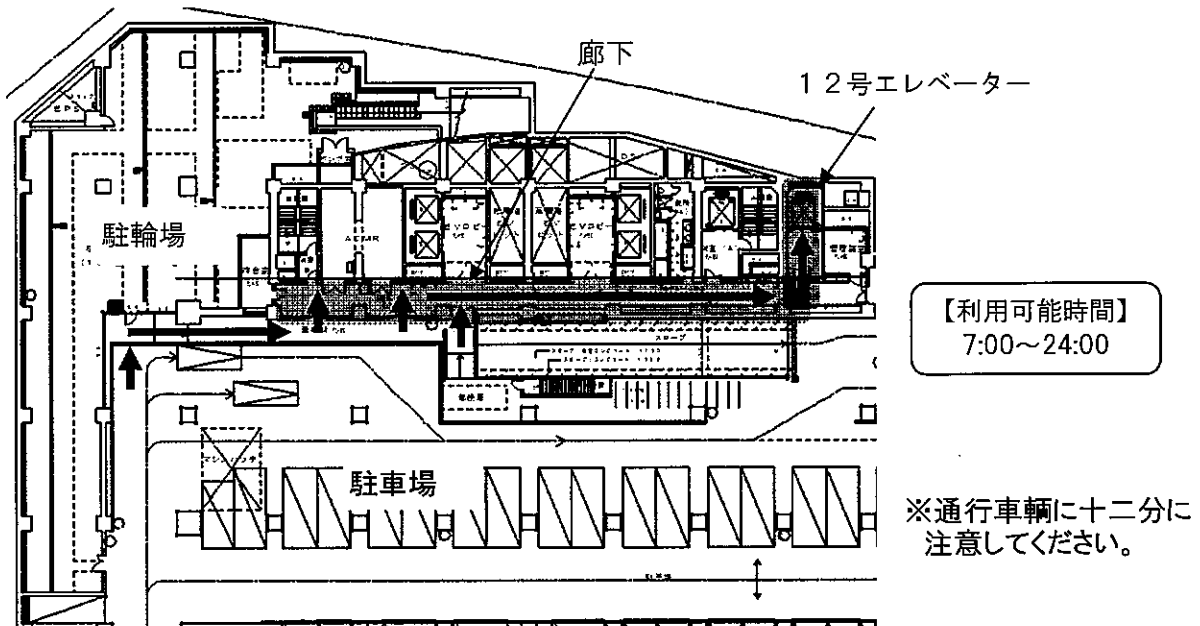
- ※1 荷捌き場はございませんので、AER地下駐車場(有料。高さ2.1m長さ5.5m幅2mまで。)または、付近の有料駐車場をご利用願います。
- ※2 作業は12号EVを使用してください。
- ※3 一般のお客様も通行されますので、お客様優先に作業願います。

--- 搬入経路及び養生範囲図 ---

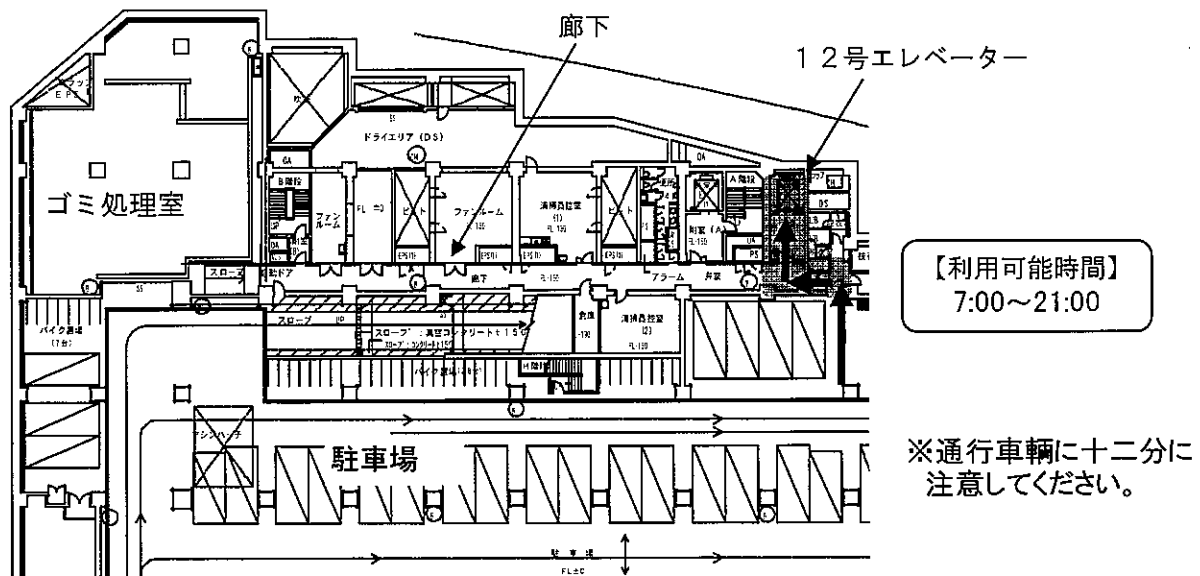
【1階】



【地下1階駐車場】



【地下2階駐車場】



① 養生範囲

地下2階・地下1階・1階の搬入出口 ～ 該当入口まで

[各搬入ルート ～ 人荷用エレベーター(12号) ～ 入口]

※台車で1～2回運ぶ程度の場合は不要。

② 養生方法

床：養生ベニヤ、養生シート又はこれに類する養生材を養生テープで固定

壁：養生シート、巻きダンボール又はこれに類するものを養生テープで固定

※1 養生の高さは、搬出入する物品の高さによって、床上90cm又は180cmとします。

※2 作業員2名で前後を持って搬入出する場合は、出入口、曲り角のみとします。

※3 養生テープをはがす際は、強く引張ると壁が傷むので注意してください。

③ 届出

作業1日につき1枚作業届に養生場所・方法を明記し、作業日10日前までに管理事務室に提出してください。

作業日は防災センターで受付をし、警備の指示に従ってください。

※台車で1～2回運ぶ程度の場合は、届出不要。